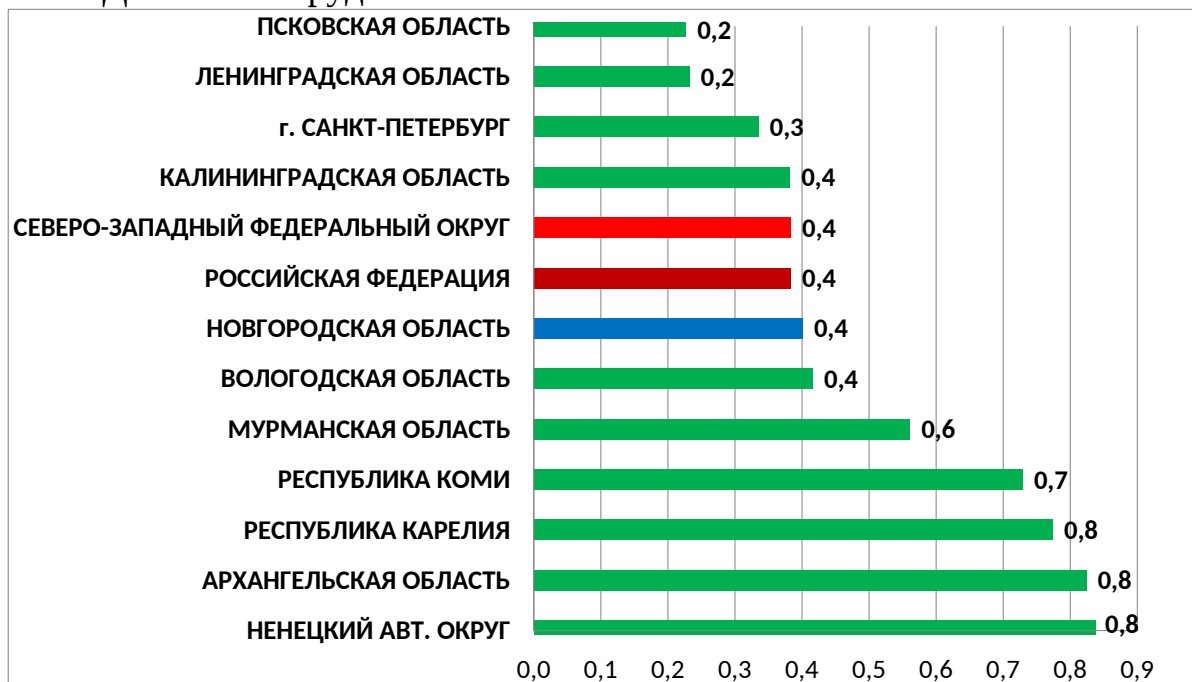


Оперативная информация о ситуации на рынке труда и динамике безработицы в Новгородской области на 01 июня 2026 года

Уровень регистрируемой безработицы к экономически активному населению составил **0,4%** (на 01.05.2026 года – 0,4%), (на 01.01.2026 года – 0,4%).

Данные Роструда на 1 мая 2026:

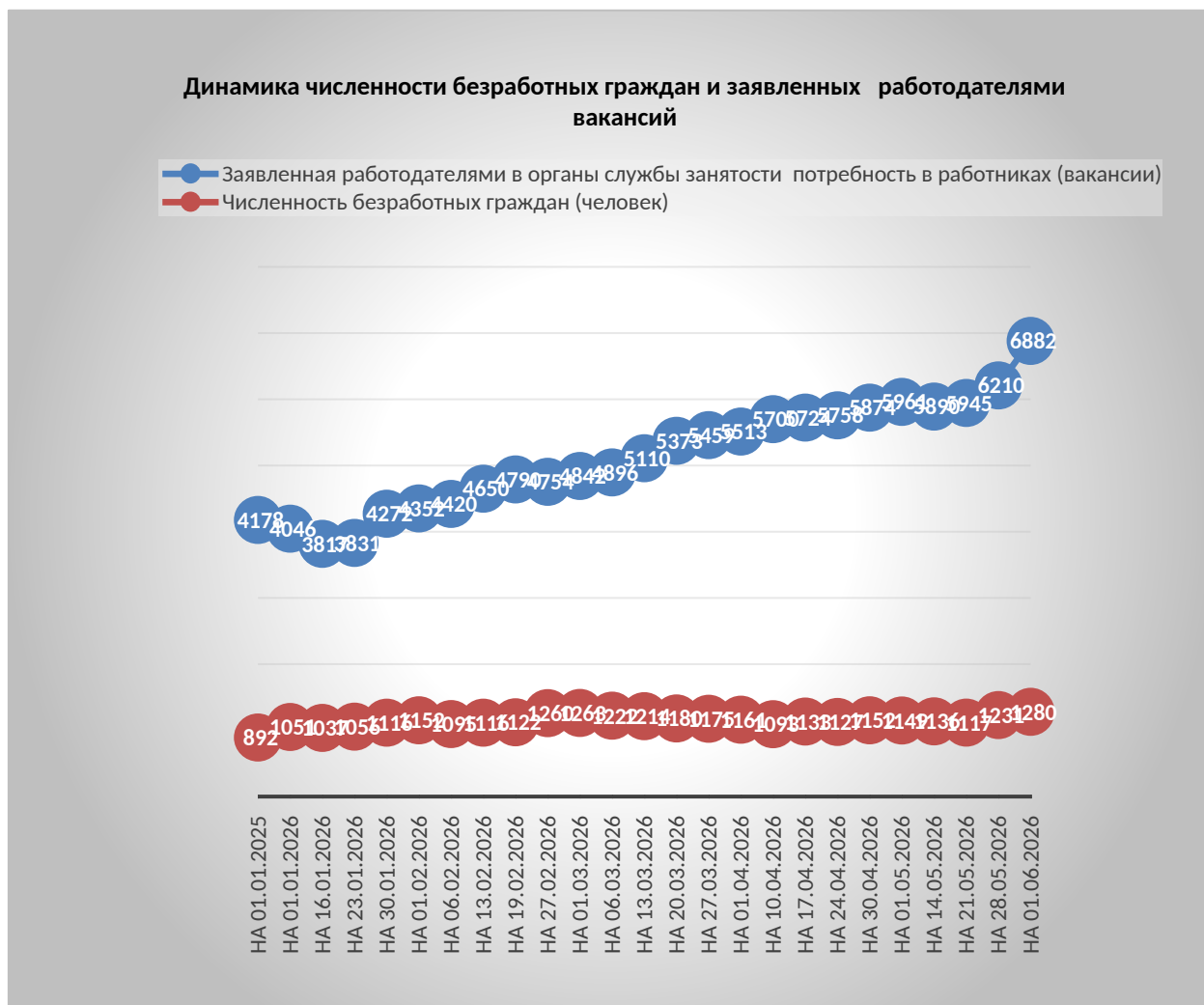


По районам области колеблется от **0,1%** в Маловишерском, Валдайском районах, до **1,7%** в Поддорском районе

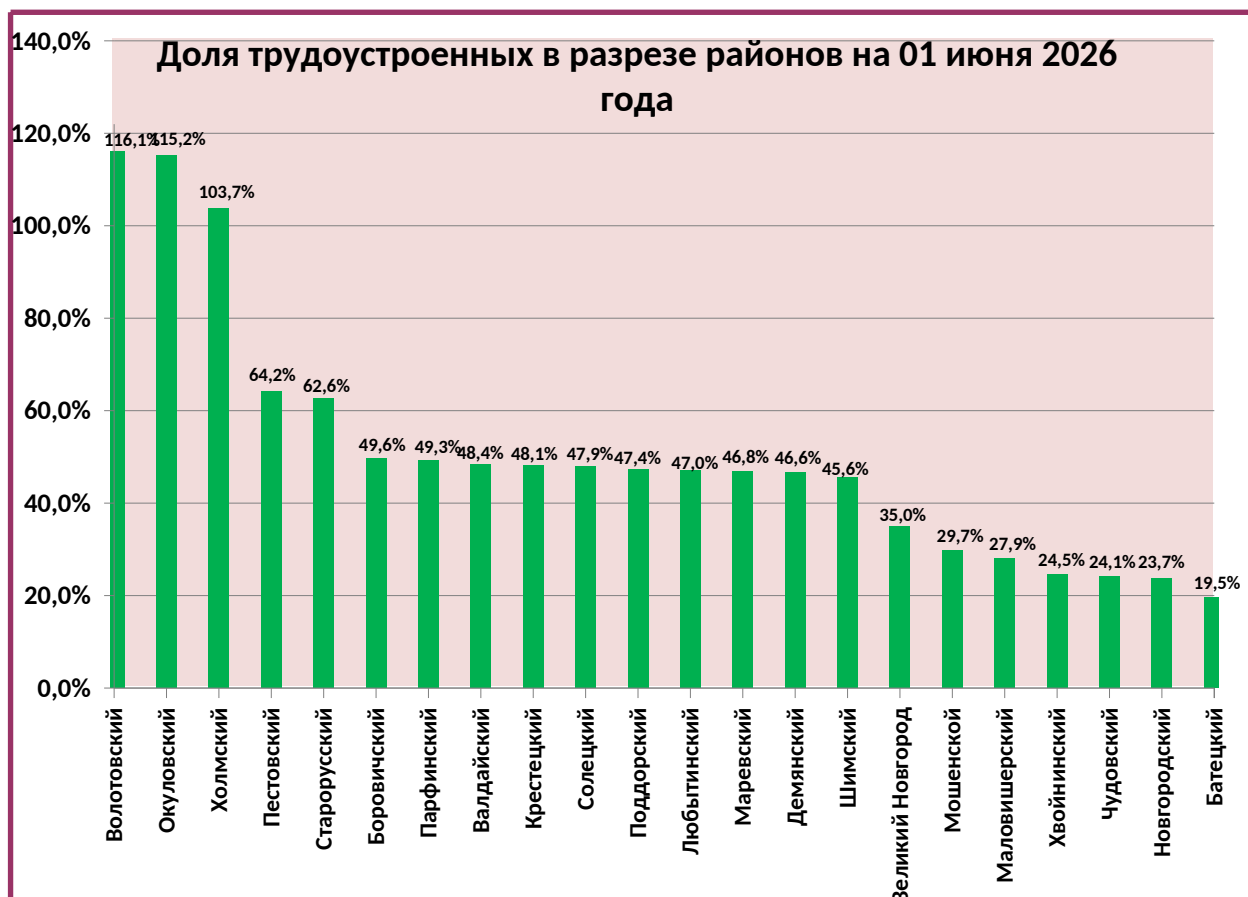


По данным мониторинга численность официально зарегистрированных безработных на **01 июня 2026 года** составила **1280** человек, что на **153** человека больше, чем **01 января 2026** года (**1127** человек) и на **389** человек больше, чем на **01 июня 2025** года (**891 человек**).

Динамика изменения численности безработных граждан, состоящих на учете в службе занятости, и заявленных вакансий, представлена на диаграмме.

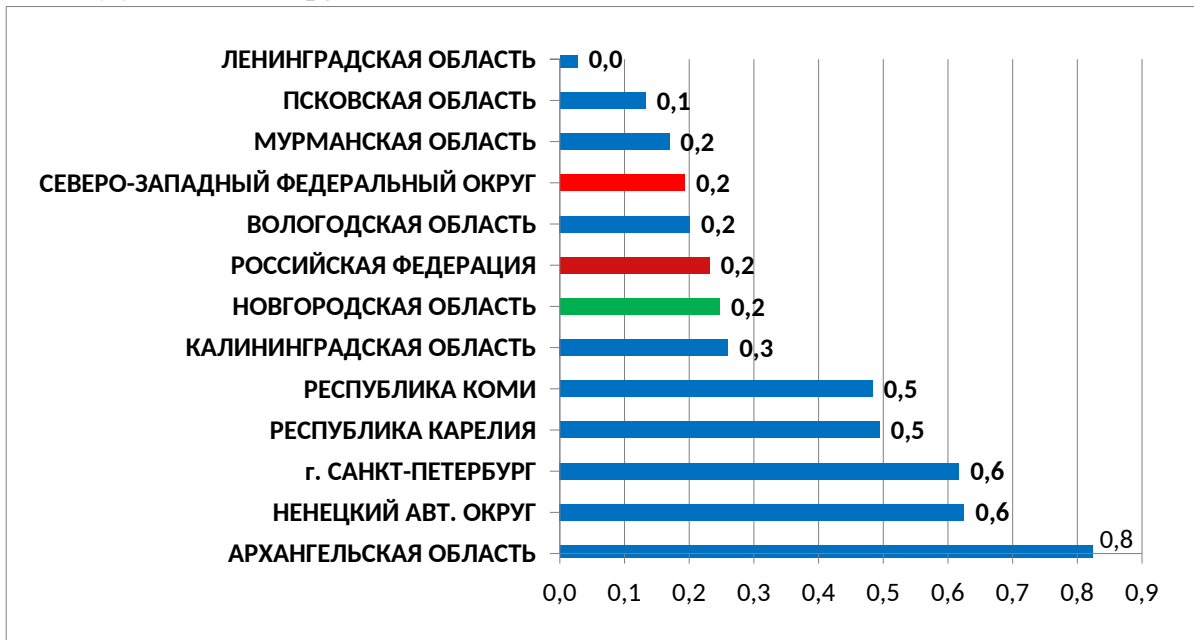


Доля трудоустроенных граждан в общей численности граждан, обратившихся в ГОКУ «ЦЗН Новгородской области» с целью поиска подходящей работы, по состоянию на **01 июня 2026 года** составила **42,6 %**.



Напряженность на рынке труда Новгородской области на **01 июня 2026 года** – **0,2%** (на 01.05.2026 года – 0,2%), (на 01.01.2025 года – 0,2%).

Данные Роструда на 1 мая 2026 года.



В диаграмме представлен показатель напряженности на рынке труда рабочей силы по районам Новгородской области на **01 июня 2026 года**

