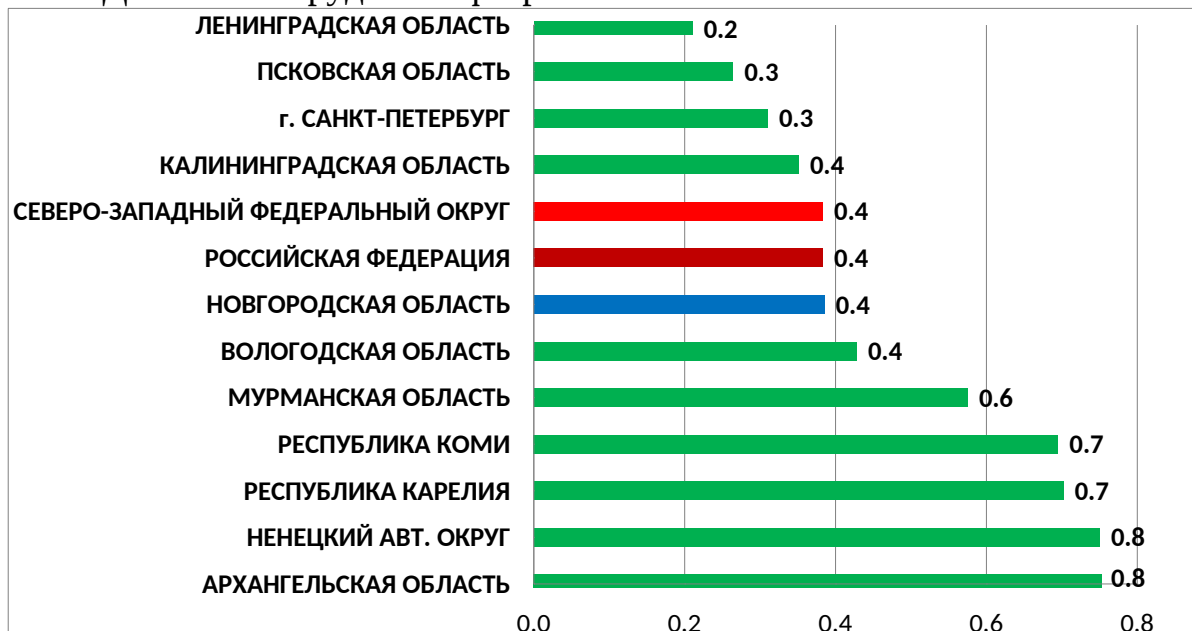


Оперативная информация о ситуации на рынке труда и динамике безработицы в Новгородской области на 01 апреля 2026 года

Уровень регистрируемой безработицы к экономически активному населению составил **0,4%** (на 01.02.2026 года – 0,4%), (на 01.01.2026 года – 0,4%).

Данные Роструда на 1 февраля 2026:



По районам области колеблется от **0,1%** в Валдайском, Солецком районах до **1,3%** в Чудовском районе

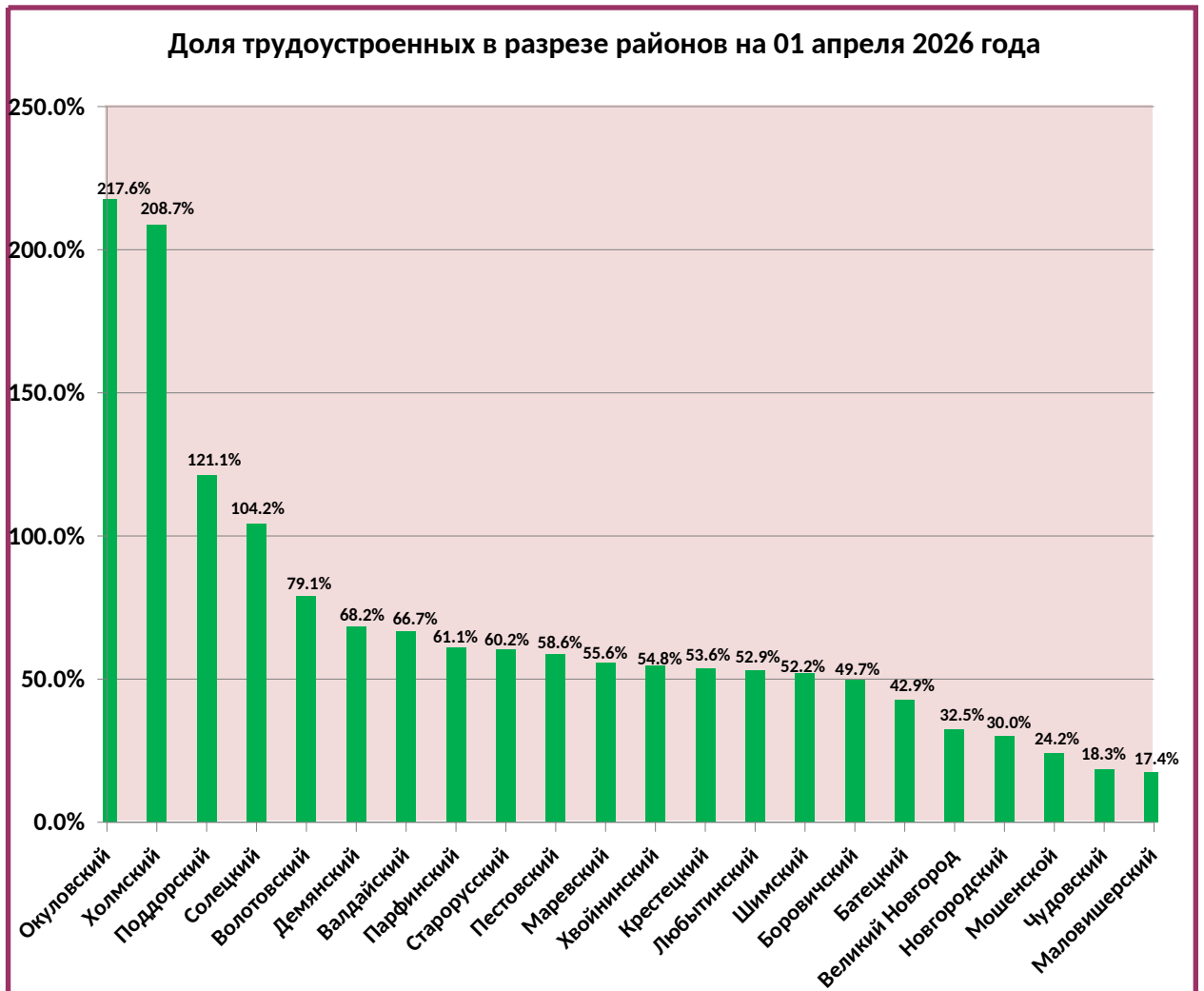


По данным мониторинга численность официально зарегистрированных безработных на **01 апреля 2026 года** составила **1161** человек, что на **34** человека больше, чем **01 января 2026 года** (**1127** человек) и на **404** человека больше, чем на **01 апреля 2025 года** (**757** человек).

Динамика изменения численности безработных граждан, состоящих на учете в службе занятости, и заявленных вакансий, представлена на диаграмме.

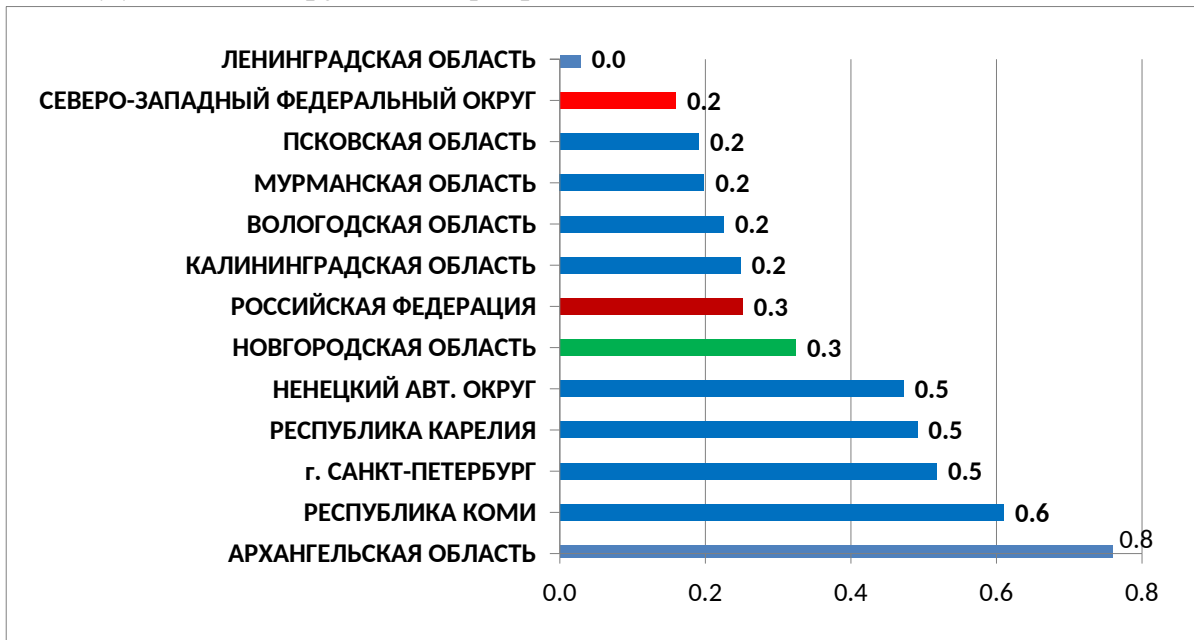


Доля трудоустроенных граждан в общей численности граждан, обратившихся в ГОКУ «ЦЗН Новгородской области» с целью поиска подходящей работы, по состоянию на **01 апреля 2026 года** составила **47,5 %**.



Напряженность на рынке труда Новгородской области на **01 апреля 2026** года – **0,3%** (на 01.01.2026 года – 0,3%), (на 01.01.2025 года – 0,2%).

Данные Роструда на 1 февраля 2026 года.



В диаграмме представлен показатель напряженности на рынке труда рабочей силы по районам Новгородской области на **01 апреля 2026** года

