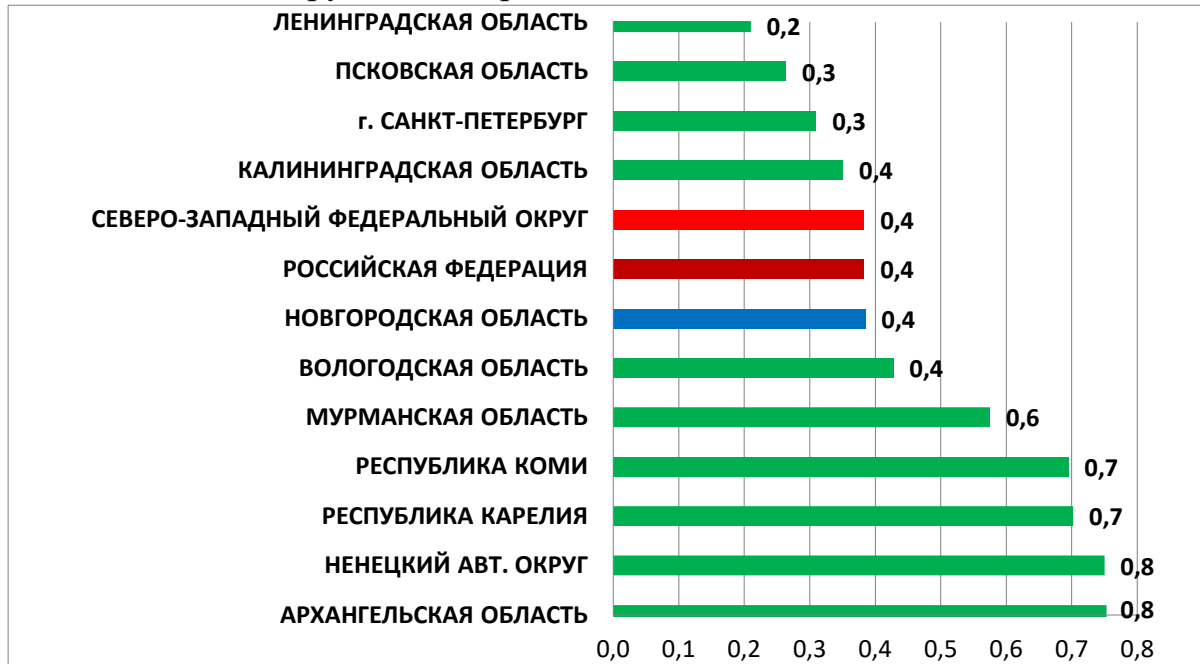


## Оперативная информация о ситуации на рынке труда и динамике безработицы в Новгородской области на 01 мая 2026 года

Уровень регистрируемой безработицы к экономически активному населению составил **0,4%** (на 01.04.2026 года – 0,4%), (на 01.01.2026 года – 0,4%).

Данные Роструда на 1 апреля 2026:

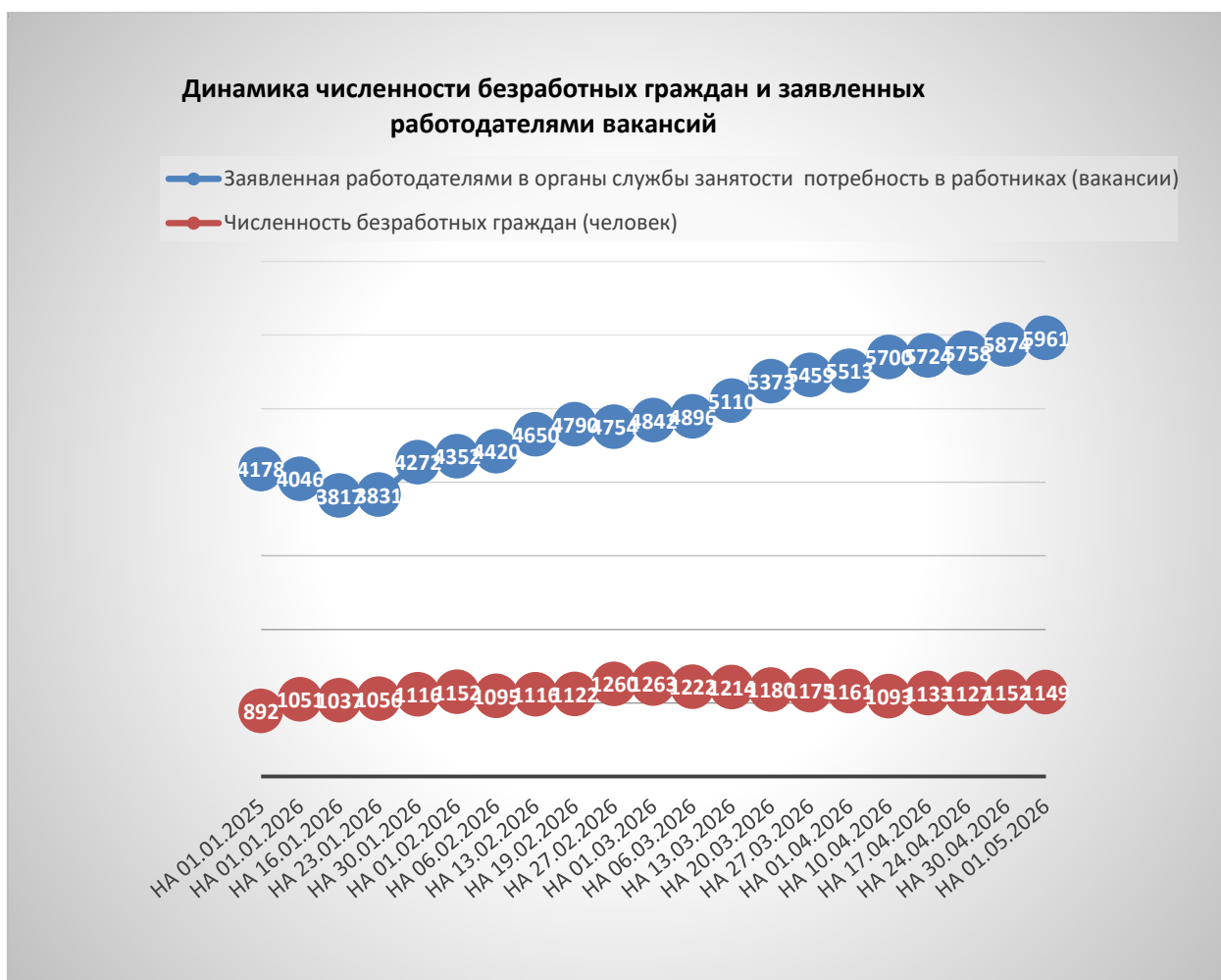


По районам области колеблется от **0,1%** в Маловишерском, Солецком, Валдайском районах, до **1,5%** в Чудовском районе

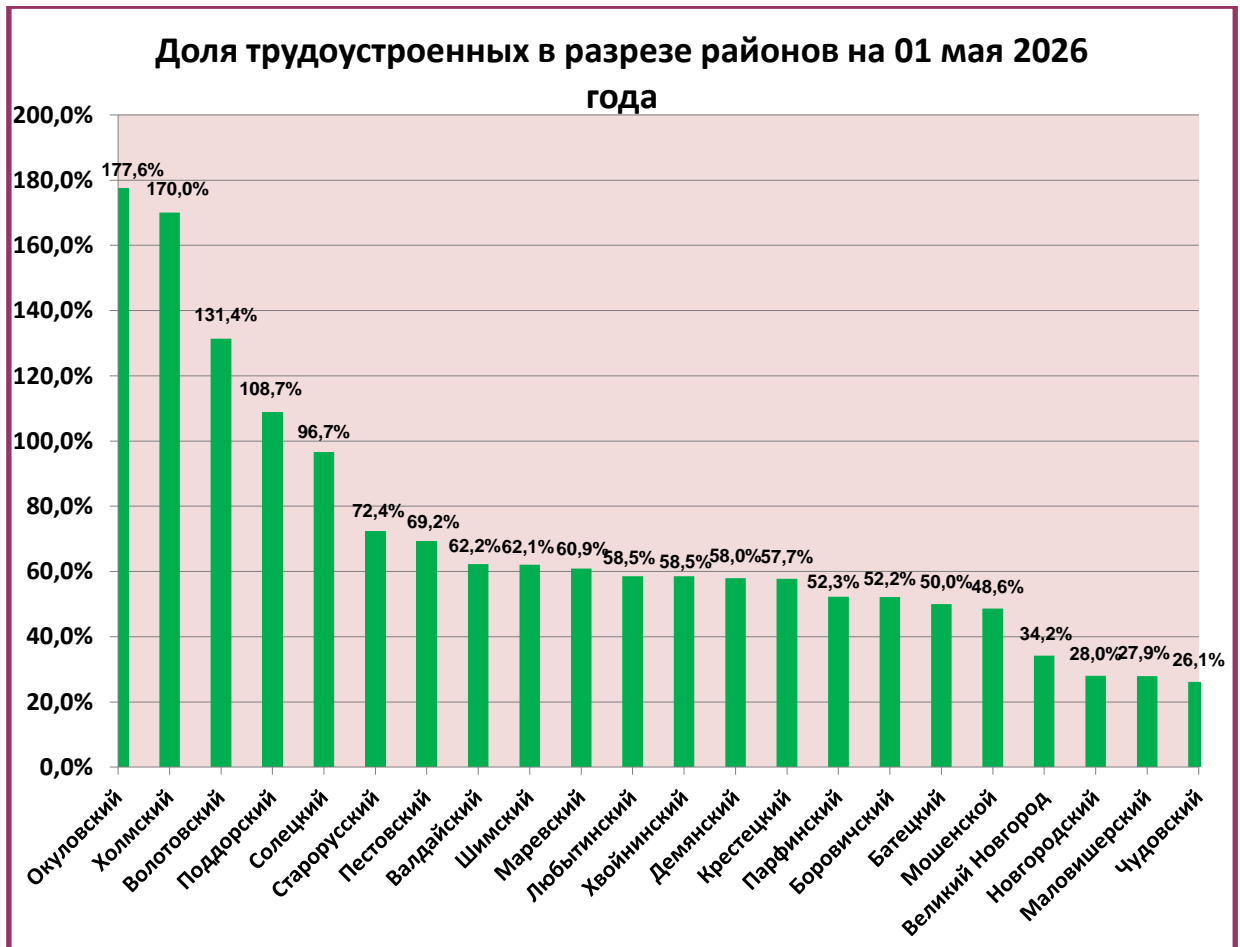


По данным мониторинга численность официально зарегистрированных безработных на **01 мая 2026 года** составила **1149** человек, что на **22** человека больше, чем **01 января 2026 года** (**1127 человек**) и на **392** человека больше, чем на **01 апреля 2025 года** (**757 человек**).

Динамика изменения численности безработных граждан, состоящих на учете в службе занятости, и заявленных вакансий, представлена на диаграмме.

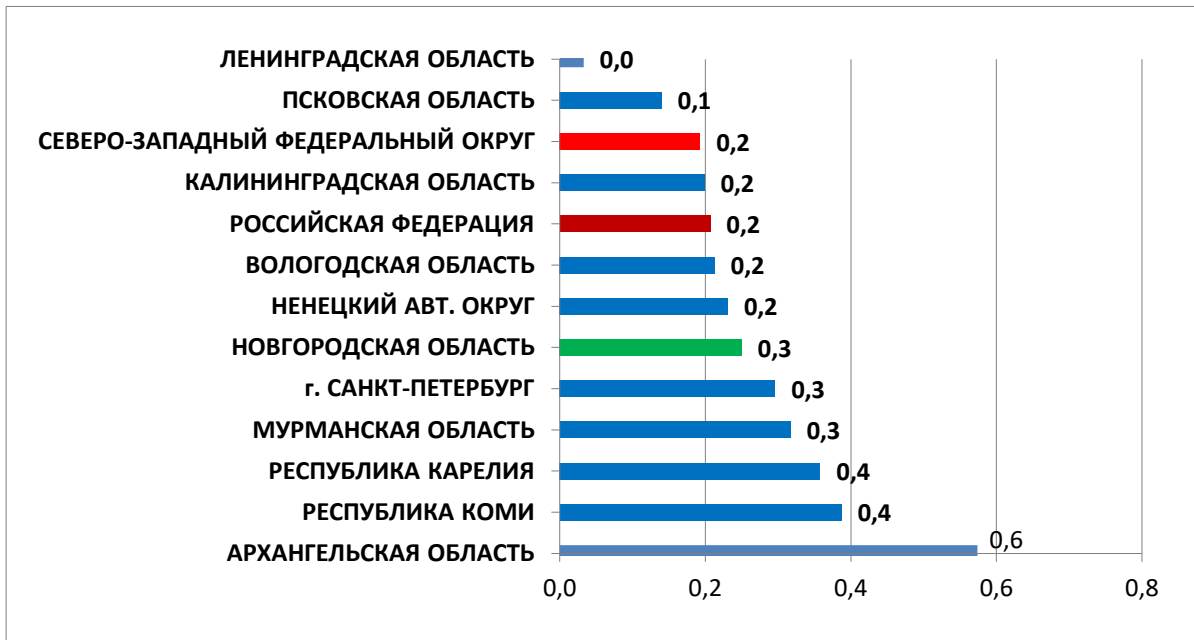


Доля трудоустроенных граждан в общей численности граждан, обратившихся в ГОКУ «ЦЗН Новгородской области» с целью поиска подходящей работы, по состоянию на **01 мая 2026 года** составила **49,8 %**.



Напряженность на рынке труда Новгородской области на **01 мая 2026 года** – **0,3%** (на 01.04.2026 года – 0,3%), (на 01.01.2025 года – 0,2%).

Данные Роструда на 1 апреля 2026 года.



В диаграмме представлен показатель напряженности на рынке труда рабочей силы по районам Новгородской области на **01 мая 2026 года**

